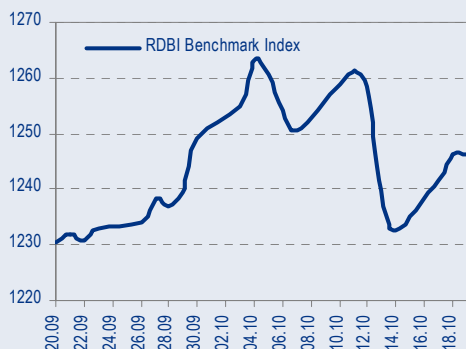
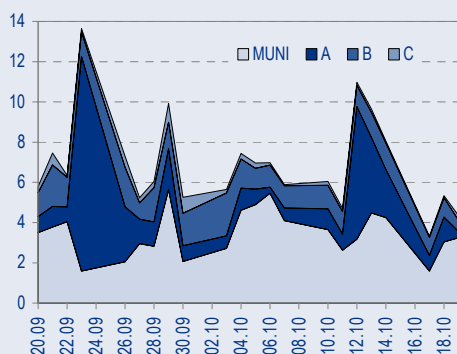




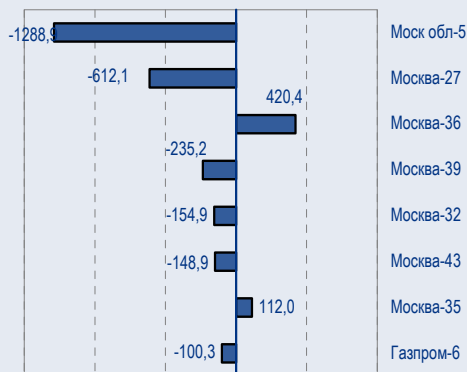
BENCHMARK INDEX КОРПОРАТИВНЫХ ОБЛИГАЦИЙ



ОБОРОТЫ ВТОРИЧНОГО РЫНКА КОРПОРАТИВНЫЕ И МУНИЦИПАЛЬНЫЕ ОБЛИГАЦИИ (БИРЖА И РПС, МЛРД РУБ.)



ЛИДЕРЫ ТОРГОВЫХ ОБОРОТОВ БИРЖА И РПС, МЛН РУБ. (СО ЗНАКОМ ИЗМЕНЕНИЯ ЦЕНЫ)



МАКРОСТАТИСТИКА

20.10.05 Пред. день

Остатки на корсчетах ЦБ, млрд руб.	360,6	366,5
Обменный курс ЦБ РФ, руб.	28,6715	28,61
Обменный курс USD/EUR	1,1971	1,1928
Цена на нефть URALS, \$/барр.	53,70	54,47
Резервы ЦБ РФ, млрд \$ *	148,2	0,1
MIBOR, %	1,7	1,8
Ставки overnight (оценка ФК Уралсиб)		
Банки первого круга, %	1,5-2,0	0,5-0,8
Банки второго круга, %	1,8-2,3	1,0-1,3
Банки третьего круга, %	2,0-2,5	1,0-1,5

*Попытка чьяля

Управление анализа долговых рынков

Телефон 7 (095) 785-1208
 Веб-сайт www.ibnikoil.ru
 E-mail fisales@uralsib.ru
 Bloomberg USIB

РЫНОК РУБЛЕВЫХ ОБЛИГАЦИЙ

Основные события разворачивались на валютном рынке, где очередной отскок евро от уровня 1,19 привел к массовой продаже доллара и, как следствие, росту спроса на рублевые активы.

Несмотря на стабилизировавшиеся UST и даже попытку небольшого снижения доходностей казначейских обязательств, цены инструментов на emerging markets падали, российские суверенные еврооблигации расширили спред к UST.

Торговые обороты на рублевом рынке продолжают сокращаться, особенно заметно сокращение активности в корпоративном секторе, вчерашний объем сделок в котором вчера был на уровне 2-месячного минимума.

Как мы и ожидали на состоявшемся вчера аукционе Минфин предложил инвесторам премию в 10 б.п. при приобретении доразмещавшегося выпуска ОФЗ 25057. Аукцион показал сравнительно скромный спрос (спрос – 15 млрд руб.), а размещение только половины от заявленного объема, пожалуй, означает, что большинство участников предпочло заложить большую премию на аукционе.

Сегодня на рынке российских еврооблигаций возможен рост котировок с целью сужения спреда к UST. Внутренний рынок вполне готов поддержать это оптимистичное начинание, особенно на фоне ожидаемого роста рубля и неизменно высокой ликвидности.

Пока UST10 остаются ниже уровня 4,5% по доходности, ситуация на рынке российского долга не представляет серьезной угрозы для инвесторов. С другой стороны усиление волатильности на внешних рынках процентных ставок должно сделать участников более осмотрительными при выборе инструментов для инвестирования. *стр.3*

ТАКЖЕ В НОМЕРЕ

БАНКОВСКИЙ СЕКТОР

Вступление в ВТО может быть отложено на год

Глава российской делегации на переговорах о вступлении в ВТО и замминистра экономического развития России Максим Медведков заявил сегодня о том, что лето-осень 2006 г., возможно, наиболее реалистичные сроки присоединения России ко Всемирной торговой организации. *стр.4*

ГАЗПРОМ

Заграничный поход продолжается

стр.4

ММК

III квартал 2005 г. по РСБУ: прибыльность продолжает снижаться

Вчера Магнитогорский МК объявил финансовые показатели за III квартал 2005 г. по РСБУ, первым среди металлургических компаний. *стр.4*

Лукойл

Ожидаемый рост добычи по итогам 9 месяцев 2005 г.

стр.5

СТАТИСТИКА *стр.6*

Новости

✦ Вчера состоялся аукцион по доразмещению выпуска ОФЗ 25057 объемом 8 млрд руб. Размещенный объем – 4,271 млрд руб. Спрос по номиналу составил 15,400 млрд руб. Доходность по цене отсечения – 6,89% годовых. Доходность по средневзвешенной цене – 6,86% годовых. [Rusbonds]

✦ Группа «СУАЛ» рассматривает возможность выпуска евробондов на 300 млн долл. уже в этом году. [Интерфакс]



Новости

- ✦ Вчера состоялся аукцион по доразмещению выпуска ОФЗ 25057 объемом 8 млрд руб. Размещенный объем – 4,271 млрд руб. Спрос по номиналу составил 15,400 млрд руб. Доходность по цене отсечения – 6,89% годовых. Доходность по средневзвешенной цене – 6,86% годовых. [Rusbonds]
- ✦ ФАС одобрила покупку Газпромом 72,7% акций Сибнефти. [Ведомости]
- ✦ Восточно-Карибский суд не разрешил компании IPOC, претендующей на блокирующий пакет акций МегаФона, подать апелляцию в Тайный совет при Палате лордов (Великобритания) против решения о том, что этот пакет принадлежит Альфе. Между тем Альфа грозит взыскать с IPOC 500 млн долл. убытков, понесенных в ходе в судебных разбирательствах. [Ведомости]
- ✦ Совет директоров ОАО «Нефтегазовая Инновационная Корпорация» утвердил решение о выпуске облигаций объемом 1,5 млрд руб. [Cbonds]
- ✦ Группа «СУАЛ» рассматривает возможность выпуска евробондов на 300 млн долл. уже в этом году. [Интерфакс]
- ✦ ООО «Марийский НПЗ-Финанс» в ноябре 2005г. планирует выпустить облигационный заем общим объемом 800 млн руб. [Rusbonds]
- ✦ Evrgaz Group планирует в начале ноября разместить еврооблигации на сумму не менее 500 млн долл., с 26 октября по 2 ноября пройдет road-show. [Прайм-ТАСС]
- ✦ ФСФР зарегистрировала выпуски облигаций Талосто-Финанс (1 млрд руб.), Газсетсервис (1 млрд руб.), 4 серии выпусков РЖД общим объемом 35 млрд руб. [Cbonds]



Рынок рублевых облигаций

КОММЕНТАРИИ ПО РЫНКУ

Прошедшим днем

Основные события разворачивались на валютном рынке, где очередной отскок евро от уровня 1,19 привел к массовой продаже доллара и, как следствие, росту спроса на рублевые активы.

Несмотря на стабилизировавшиеся UST и даже попытку небольшого снижения доходностей казначейских обязательств, цены инструментов на emerging markets падали, российские суверенные еврооблигации расширили спред к UST.

Торговые обороты на рублевом рынке продолжают сокращаться, особенно заметно сокращение активности в корпоративном секторе, вчерашний объем сделок в котором вчера был на уровне 2-месячного минимума.

Как мы и ожидали на состоявшемся вчера аукционе Минфин предложил инвесторам премию в 10 б.п. при приобретении доразмещавшегося выпуска ОФЗ 25057. Аукцион показал сравнительно скромный спрос (спрос – 15 млрд руб.), а размещение только половины от заявленного объема, пожалуй, означает, что большинство участников предпочло заложить большую премию на аукционе.

Значение индекса Uralsib-RDBI равно сегодня 1246,157 (+0,028).

Валютный рынок – попытка №...

Уровень 1,19 остается самым важным уровнем поддержки для евро, преодолеть который европейской валюте пока не удалось. Тем не менее, атаки этого ценового уровня не прекращаются и с каждой новой попыткой становятся все более агрессивными.

Текущий курс евро – 1,1976. Курс рубля на сегодня – 28,62 руб.

Торговые идеи

Нашими фаворитами остаются выпуски облигаций ОСТ-2 (12,00% на 7 мес.), Кр Восток (8,94% на 16,9 мес.), ПИТ-2 (8,53% на 11,8 мес.), Сибирьтел-4 (8,01% на 21 мес.), Волга (11,09% на 19,1 мес.), ПИК-5 (11,51%).

Наша общая рекомендация для инвесторов – избегать покупок длинных бумаг и сосредоточиться на краткосрочном и среднесрочном сегментах кривой доходности, отдавая предпочтение покупке бумаг третьего эшелона.

Сегодня

...на рынке российских еврооблигаций возможен рост котировок с целью сужения спреда к UST. Внутренний рынок вполне готов поддержать это оптимистичное начинание, особенно на фоне ожидаемого роста рубля и неизменно высокой ликвидности.

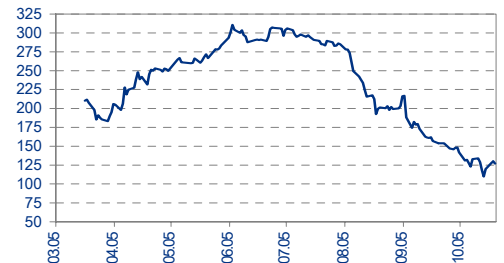
Пока UST10 остаются ниже уровня 4,5% по доходности, ситуация на рынке российского долга не представляет серьезной угрозы для инвесторов. С другой стороны усиление волатильности на внешних рынках процентных ставок должно сделать участников более осмотрительными при выборе инструментов для инвестирования.

Среднесрочная перспектива

Мы считаем, что потенциал для интенсивного роста цен рублевых облигаций практически исчерпан, а, следовательно, стратегия безоглядной покупки длинных бумаг и период агрессивных первичных размещений с дисконтом к вторичному рынку в надежде на дальнейший бурный рост рынка должны уйти в прошлое.

Анастасия Залеская, za_av@uralsib.ru

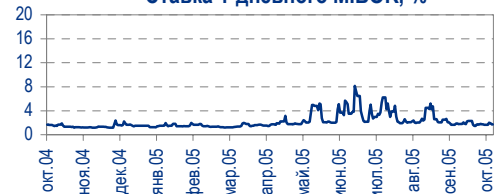
Спред выпуска ОФЗ 46018 к Russia'30



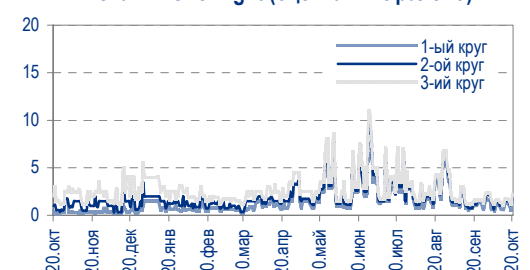
Остатки на корсчетах в ЦБ РФ, млрд руб.



Ставка 1-дневного MIBOR, %



Ставки Overnight (оценка ФК Уралсиб)





Экономика

Вступление в ВТО может быть отложено на год

Оптимизм относительно вступления России в ВТО, похоже, поуявл...

Глава российской делегации на переговорах о вступлении в ВТО и замминистра экономического развития России Максим Медведков заявил сегодня о том, что лето-осень 2006 г., возможно, наиболее реалистичные сроки присоединения России ко Всемирной торговой организации.

...так как возникшие в ходе переговоров трудности разрешить не удалось.

Еще месяц назад российские власти были настроены относительно вступления страны в ВТО более оптимистично и в качестве вероятного срока называли декабрь 2005 г. Однако с середины октября, когда в ходе очередного раунда двусторонних и многосторонних переговоров, России и некоторым ключевым членам организации не удалось решить спорные вопросы, оптимизм госчиновников заметно убавился.

Россия хочет большей защиты. До подписания соглашения о членстве России в ВТО правительство РФ намерено добиться лучших для страны условий в плане субсидирования сельского хозяйства, защиты от импорта и ограничений на иностранную экономическую деятельность на российском рынке.

Владимир Тухомиров, tih_vi@uralsib.ru

Газпром

Заграничный поход продолжается

Газпром увеличит поставки в Италию и проведет переговоры о поставках в Китай. По информации Bloomberg, Газпром планирует увеличить поставки газа в Италию до 3,2 млрд куб. м в год. То же агентство со ссылкой на газету Hong Kong Standard сообщает, что в следующем месяце Газпром и китайская компания CNPC обсудят возможность экспортных поставок газа в Китай.

Поставки газа в Италию. По информации Bloomberg, Газпром планирует увеличить поставки газа в Италию до 3,2 млрд куб. м., однако сроки не уточняются. Ранее Газпром и итальянская компания Eni Spa подписали соглашение о том, что начиная со следующего года Газпром будет поставлять в Италию примерно 2 млрд куб. м.

*Каюс Рапану, rap_ca@uralsib.ru
Алексей Кормищков, kor_an@uralsib.ru
Анна Юдина, udi_an@uralsib.ru*

Магнитогорский МК

III квартал 2005 г. по РСБУ: прибыльность продолжает снижаться

Снижение выручки и рентабельности. Вчера Магнитогорский МК объявил финансовые показатели за III квартал 2005 г. по РСБУ, первым среди металлургических компаний. Его выручка сократилась на 12% относительно предыдущего квартала до 1,2 млрд долл. в результате снижения средней цены реализации, в то время как себестоимость реализации снизилась менее существенно (всего на 7% до 846 млн долл.). Соответственно норма операционной прибыли упала на 4 п.п до 25% – самого низкого уровня с IV квартала 2003 г. Операционная прибыль достигла 304 млн долл., упав на 24% относительно предыдущего квартала. Чистая прибыль снизилась также на 24% – до 229 млн долл.

Снижение прибыльности в целом соответствует отраслевым тенденциям. Пока непонятно, в какой мере снижение прибыльности



связано с конфликтом по поводу цены на железную руду с Лебединским ГОКом, Михайловским ГОКом и ССГПО (Казахстан), после которого все названные компании отказались от поставок руды на ММК и предприятию пришлось покупать сырье на рынке, скорее всего, по более высоким ценам. Однако в целом снижение прибыльности соответствует нашему взгляду на тенденции в отрасли.

Дальнейшее снижение прибыльности

Отчет о прибылях по РСБУ, млн долл.

	II кв.04	III кв.04	II кв.05	III кв.05	Изм. за кв., %	Изм. за год, %
Выручка	1 208	1 240	1 376	1 214	(11,7)	(2,0)
Себестоимость реализации	(717)	(775)	(910)	(846)	(7,1)	9,2
Валовая прибыль	490	465	466	369	(20,9)	(20,7)
Общие и админ. расходы	(58)	(58)	(68)	(65)	(5,0)	11,9
Операционная прибыль	433	407	398	304	(23,6)	(25,3)
Прибыль до налогов	418	402	389	305	(21,6)	(24,2)
Налог на прибыль	(100)	(99)	(88)	(76)	(14,0)	(23,5)
Чистая прибыль	318	303	301	229	(23,9)	(24,4)

Источники: ММК, оценка УРАЛСИБа

Рекордно низкая операционная рентабельность

Ключевые показатели рентабельности, %

	II кв.04	III кв.04	II кв.05	III кв.05	Изм. за кв., п.п.	Изм. за год, п.п.
Норма валовой прибыли	40,6	37,5	33,8	30,3	(3,5)	(7,2)
Норма операционной прибыли	35,8	32,8	28,9	25,0	(3,9)	(7,8)
Норма чистой прибыли	26,4	24,5	21,9	18,9	(3,0)	(5,6)

Источники: ММК, оценка УРАЛСИБа

Вячеслав Смольянинов, smo_vb@uralsib.ru
Кирилл Чуйко, chu_ks@uralsib.ru

ЛУКОЙЛ

Ожидаемый рост добычи по итогам 9 месяцев 2005 г.

Рост добычи нефти на 4,3%. За 9 месяцев 2005 г. ЛУКОЙЛ увеличил добычу нефти на 4,3% по отношению к соответствующему периоду 2004 г. до 66,9 млн т, объявила компания. В качестве основной причины роста ЛУКОЙЛ называет бурение и ввод в эксплуатацию новых скважин.

Объем добычи следует прогнозам. За 9 месяцев 2005 г. дочерние компании ЛУКОЙЛа добыли 64 млн т, то есть относительно соответствующего прошлогоднего периода показатель вырос на 4,2%. Суммарный объем добычи ЛУКОЙЛа и аффилированных компаний увеличился на 4,3% до 66,9 млн т – это лишь немного ниже нашего прогноза, составляющего 67,9 млн т. Ранее ЛУКОЙЛ объявлял о планах увеличить добычу приблизительно на 5% в 2005 г.

Каюс Рапану, rap_ca@uralsib.ru
Алексей Кормицков, kor_an@uralsib.ru
Анна Юдина, udi_an@uralsib.ru



Рынок рублевых облигаций

Выпуск	Объем выпуска, млн. руб.	Купонная ставка, %	Дата			Месяцев до		Цена	Изм.	Торговый объем, руб.	Котировки		Доходность, %				DVO1	Рейтинг		Сред. бл
			купона	оферты	погаш.	офрт.	погаш.				покупка	продажа	офрт.	погаш.	HPR	текущ.		S&P/M	НИК ойл	
КОРПОРАТИВНЫЕ ОБЛИГАЦИИ																				
госкомпании																				
Аижк	1 070	11,00	01.дек.05		01.дек.08	38,0	111,00	-0,05	1 110 000	109,00	111,55		7,13		9,91	2,85			61	
Аижк-2	1 500	11,00	01.фев.06		01.фев.10	52,2				110,00	115,00									
Аижк-3	2 250	9,40	15.январ.06		15.окт.10	60,7			10 500 000	107,50	108,50									
Аижк-4	900	8,70	01.ноя.05		01.фев.12	76,5				105,00	106,90									
АЛРОСА-19	3 000	16,00	23.окт.05		23.окт.05	0,1												B/Ba3	A-	
ВТБ-3	2 000	14,00	22.фев.06		22.фев.06	4,2	103,00	0,99	1 030	102,21	103,00							BB+/Ba1	A	
ВТБ-4	5 000	5,60	23.мар.06	25.мар.06	19.мар.09	41,6	99,86	0,06	25 083 822	99,80	99,90	5,94	4,97	4,89	13,59	0,36		BB+/Ba1	114	
Газпром-2	5 000	15,00	03.ноя.05		03.ноя.05	0,5	100,40	0,00	1 494 932	100,41	100,55		5,23	5,10	14,94	0,04		BB-/Baa3	A	
Газпром-3	10 000	8,11	23.январ.06		18.январ.07	15,2	101,76	-0,59	508 800	101,76	102,80		6,72	7,97	1,16			BB-/Baa3	A	
Газпром-4	5 000	8,22	15.фев.06		10.фев.10	52,5	104,33	-0,17	86 757 049	104,00	104,35		7,16	7,88	3,64			BB-/Baa3	A	
Газпром-5	5 000	7,58	11.апр.06		09.окт.07	24,0	102,70	0,30	514 505	100,50	102,70		6,20	7,38	1,81			BB-/Baa3	A	
Газпром-6	5 000	6,95	09.фев.06		06.авг.09	46,2	99,70	-0,30	100 344 499	99,55	99,90		7,16	6,97	3,17			BB-/Baa3	A	
РЖД-1	4 000	6,59	07.дек.05		07.дек.05	1,6				100,21	100,35							BB+/ruAA+/Baa3	A	
РЖД-2	4 000	7,75	07.дек.05		05.дек.07	25,9				102,30	102,60							BB+/ruAA+/Baa3	A	
РЖД-3	4 000	8,33	07.дек.05		02.дек.09	50,2	104,33	-0,30	22 025 750	104,10	104,80		7,22		7,98	3,49		BB+/ruAA+/Baa3	A	
ТНП	1 000	8,90	09.ноя.05		10.май.06	6,8	100,69	-0,51	29 200	100,69	101,35		7,74	7,32	8,84	0,52		B+	294	
ФСК ЭЭС	5 000	8,80	20.дек.05		18.дек.07	26,3	104,05	-0,04	10 925 250	104,05	104,14		6,86		8,46	1,97		B+/ruA+	A	
ФСК ЭЭС-2	7 000	8,25	27.дек.05		22.июн.10	56,9	103,60	0,04	93 161 036	103,36	103,60		7,46		7,96	3,85		B+/ruA+	A	
сырье																				
Итера	1 200	13,50	07.дек.05	07.дек.05	07.дек.07	1,6	26,0		11 072 000	100,51	100,60									
Лукойл	6 000	7,25	22.ноя.05	20.ноя.07	17.ноя.09	25,4	49,7			101,56	102,00								BB/ruAA/Ba2	A
Новатэк	1 000	9,40	01.дек.05		30.ноя.06	13,6				101,75	102,29									
Нортгаз	2 100	16,00	09.ноя.05		09.ноя.05	0,7	100,29	-0,04	5 596 928	100,25	100,36		10,72	10,22	15,95	0,06			C+	
Полиметалл	750	17,00	21.мар.06		21.мар.06	5,1	103,29	-0,42	2 313 756	103,40	103,75		8,97	8,75	16,46	0,40			C-	
СУЭК-2	1 000	11,00	17.ноя.05	16.фев.06	15.фев.07	4,0	16,1			100,75	101,65								C	
Татнефть-3	1 500	12,00	30.дек.05		01.июл.06	8,5				103,80	104,30								B-/B2	
ТНК-5	3 000	15,00	28.ноя.05		28.ноя.06	13,5	110,03	-0,34	522 650	110,00	110,40		5,62		13,63	1,11			BB-/Ba2	
металлургия																				
Евраз	1 000	12,50	05.дек.05		05.дек.05	1,6				100,71	101,00								B+/ruAA-/B1	
Маир	500	12,30	20.дек.05	20.дек.05	03.апр.07	2,1	17,7	0,24	3 674 885	100,00	101,90		0,86		0,86	12,07	0,17			
Мечел	1 000	7,00	31.январ.06		31.январ.06	3,5				100,00									B	
Мечел-ТД	3 000	11,75	16.дек.05	16.июн.06	12.июн.09	8,0	44,4	0,04	42 023 025	102,45	102,75		7,89		7,46	11,46	0,62		B-	
Мечел-СГ	2 000	10,69	24.ноя.05	25.май.06	22.ноя.07	7,3	25,5	-0,09	25 062 932	101,51	101,70		8,09		7,63	10,53	0,56			
НСММЗ	1 000	12,10	21.ноя.05	22.май.06	19.май.08	7,2	31,4	-0,50	19 576 305	101,40	101,80		9,61		8,97	11,92	0,54			
РусАлФин-2	5 000	8,00	20.ноя.05		20.май.07	19,3	101,10	-0,12	78 042 238	100,95	101,55			7,38		7,91	1,43		NR	
РусАлФин-3	6 000	7,20	21.мар.06		21.сен.08	35,6													NR	
Северсталь	3 000	8,10	29.дек.05		28.июн.07	20,6				100,50	101,40								B+/ruA+/B2	
ТЧМ-2	1 000	11,00	02.дек.05	02.дек.05	02.дек.07	1,5	25,8		25 988 515	101,17	101,47								A-	
Хайленд Голд	750	12,00	04.январ.06	04.окт.06	02.апр.08	11,7	29,9			101,50	102,10									
телекоммуникации																				
ВолгаТел	1 000	13,00	21.ноя.05		21.фев.06	4,2	102,00	-0,05	2 040 000	101,97	102,19		7,21	6,88	12,75	0,32			B+/ruA+	
Вымпелком	3 000	9,90	15.ноя.05		16.май.06	7,0				101,50	102,15								BB/B1	
Дальсвязь	1 000	15,00	16.ноя.05	16.ноя.05	15.ноя.06	0,9	13,1			105,00	105,95								A-	
МГТС-4	1 500	10,00	26.окт.05	26.апр.06	22.апр.09	6,3	42,7												B-	
МГТС-5	1 500	8,30	29.ноя.05	29.май.07	25.май.10	19,6	56,0												BB-/ruAA-	
Мегафон	1 500	11,50	07.дек.05		07.июн.06	7,7													BB-/ruAA-	
Мегафон-2	1 500	9,28	12.апр.06		11.апр.07	18,0													B+	
Мегафон-3	3 000	9,25	18.апр.06		15.апр.08	30,3	103,58	0,16	8 698 488	102,80	104,20		7,79		8,93	2,20			B+/ruA+/B3	
С-3Тел-2	1 500	7,50	04.январ.06		03.окт.07	23,8	100,02	-0,08	50 124 030	99,15	100,09		7,70		7,50	1,33			B+	
С-3Тел-3	1 500	9,25	01.дек.05	28.фев.08	24.фев.11	28,7	65,1			102,35	105,60								B+/ruA+	
СибирьТел-3	1 530	14,50	13.январ.06		14.июл.06	8,9				105,15	105,55								B	
СибирьТел-4	2 000	12,50	05.январ.06		05.июл.07	20,8	107,27	0,64	23 812 081	107,05	107,50		8,01		11,65	1,59			B	
СибирьТел-5	3 000	9,20	28.окт.05		25.апр.08	30,6			69 615 297	102,75	102,80								B	
СибирьТел-6	2 000	7,85	23.мар.06	23.сен.08	16.сен.10	35,7	59,8												B	
СМАРТС-2	500	10,00	26.дек.05	26.дек.05	26.июн.07	2,3	20,5	0,08	3 493 050	99,40	99,84		11,24	10,37	10,76	10,02	0,17		B-	
СМАРТС-3	1 000	14,10	04.апр.06	06.окт.06	29.сен.09	11,7	48,0	0,22	8 379 243	99,50	100,00		14,62		14,05	14,12	0,82		B-	
Таттелеком	600	11,75	11.ноя.05		06.май.07	18,8				104,50	105,00									
УрСИ-6	3 000	14,25	17.январ.06		18.июл.06	9,1			10 517 000	105,05	105,33								B+	
УрСИ-4	3 000	9,99	03.ноя.05		01.ноя.07	24,8	103,94	-0,11	19 540 390	103,60	104,00								B+	
УрСИ-5	2 000	9,19	20.окт.05		17.апр.08	30,4							8,01		9,61	1,82			B+	
Центртел-3	2 000	12,35	17.мар.06		15.сен.06	11,0				104,00	104,34								B	
Центртел-4	5 623	13,80	17.фев.06		21.авг.09	46,7	117,11	-0,34	74 569 754	117,00	117,20		8,66		11,78	3,42			CCC+/ruBB+	
Центртелеграф	500	16,00	22.ноя.05		22.авг.06	10,2				105,00	106,50								CCC+/ruBB+	
ЮТК	1 500	14,24	16.мар.06		14.сен.06	11,0	104,55	0,05	10 455	103,72	104,50		9,06	8,70	13,62	0,85			C+/ruBB/Caa1	
ЮТК-2	1 500	12,00	08.фев.06	08.фев.06	07.фев.07	3,7	15,9			100,65	100,95								CCC+/ruBB/Caa1	
ЮТК-3	3 500	12,30	08.апр.06	14.апр.06	10.окт.09	5,9	48,4	-0,16	22 987 901	101,38	101,44		9,04		8,82	12,13	0,45		C+/ruBB/Caa1	
потребительские товары																				
Балтика	1 000	8,75	22.ноя.05																	



Рынок рублевых облигаций

Выпуск	Объем выпуска, млн. руб.	Купонная ставка, %	Дата			Месяцев до		Цена	Изм.	Торговый объем, руб.	Котировки		Доходность, %				DVO1	Рейтинг		Сред. бл
			купона	оферты	погаш.	офрт.	погаш.				покупка	продажа	офрт.	погаш.	HPR	текущ.		S&P/M	НИК ойл	
КОРПОРАТИВНЫЕ ОБЛИГАЦИИ (ПРОДОЛЖЕНИЕ)																				
ПИТ-2	1 500	14,25	27.мар.06	25.сен.06	23.мар.09	11,4	41,7	105,18	-0,32	16 934 150	104,60	105,15	8,53		8,21	13,55	0,88	C		347
ПраймДон	1 000	13,50	11.ноя.05		10.ноя.06		12,9											C+		
РосХлебПрод	1 000	12,37	07.дек.05		07.дек.05		1,6				99,98	100,02								
ЭФКО	800	8,00	07.мар.06	14.мар.06	05.сен.06		4,9	10,7												C-
сервис																				
ДжЭфСи-2	1 200	14,00	06.дек.05	26.дек.06	04.дек.07	14,4	25,9	103,45	0,24	21 695 600	103,32	103,43	10,05			13,53	1,07		C+	471
Евросеть	1 000	16,33	25.окт.05		25.апр.06		6,3													
Инком-Лада	700	17,00	24.ноя.05	14.дек.06	22.ноя.07	14,0	25,5	105,33	0,32	3 581 050	104,90	105,45	10,70			16,14	0,87		C	539
ИстЛайн-2	3 000	11,59	24.ноя.05	23.ноя.06	22.май.08	13,3	31,5	101,58	0,05	11 175 160	101,49	101,65	10,26			11,41	0,98	B-/ruBBB-	NR	496
Копейка	1 200	9,75	20.дек.05	19.дек.06	17.июн.08	14,2	32,4				102,20	102,55							B-/ruBBB	B
Марта-Финанс	700	14,84	24.ноя.05	25.май.06	22.май.08	7,3	31,5	106,96	-0,07	6 349 085	106,50	106,95	3,00	11,98	2,82	13,87	2,16			574
ММК-Трансфинанс	650	11,50	12.январ.06	16.январ.07	10.июл.08	15,1	33,2	101,20	0,17	5 495 756	101,30	101,30	10,56			11,36	1,10			519
Перекресток	1 500	8,81	10.январ.06	11.июл.06	08.июл.08	8,8	33,1	100,72	-0,17	5 036 000	100,50	100,95	7,89	8,68	7,58	8,75	2,30			B
Пятёрочка	1 500	11,45	16.ноя.05		12.май.10		55,5				109,30									B+
Разгуляй	1 000	14,00	04.дек.05		05.июн.08		7,6	101,98	-0,02	14 612 940	101,81	102,10		10,88	10,11	13,73	0,58			C-
Росинтер	300	17,50	02.дек.05		02.дек.05		1,5	100,90	0,10	100 900	100,81	100,90		10,16	9,73	17,34	0,11			C
Росинтер-2	400	10,00	04.январ.06		02.июл.08		32,9	100,00	-0,35	234 000	99,25	100,00		10,38		10,00	2,18			C
ЮТэйр	1 000	13,00	23.ноя.05		22.ноя.06	1,2	13,3	100,35	0,10	1 003 500	100,10	100,37	9,22		8,86	12,95	0,09			442
строительство																				
Адамант	500	14,10	08.дек.05	08.июн.06	05.июн.08	7,7	32,0	103,57	0,07	5 590 332	103,50	103,80	8,35	11,72	7,81	13,61	2,14			B-
ГлМосСтрой	2 000	13,00	25.ноя.05	27.май.06	27.май.07	7,3	19,5	101,67	0,02	3 863 535	101,55	101,58	10,48		9,88	12,79	0,54			545
ЛенСпецСМУ	1 000	15,50	27.окт.05	27.апр.06	22.апр.10	6,3	54,9													568
ЛСР	1 000	14,00	23.мар.06	23.мар.06	20.мар.08	5,2	29,4	101,22	0,02	4 813 115	101,05	101,55	11,22		10,88	13,83	0,39			C+
Миракс Групп	1 000	12,50	21.фев.06	22.авг.06	19.авг.08	10,2	34,5	101,27	0,12	61 951 058	101,23	101,40	11,13	11,26	10,65	12,34	2,27			B-
ПИК-5	1 120	13,00	22.ноя.05	23.май.06	20.май.08	7,2	31,5	101,12	0,02	3 033 740	100,90	101,25	11,46		10,77	12,86	0,53			C
Стройтрансгаз	3 000	9,60	28.дек.05		25.июн.08		32,7	102,06	-0,10	7 141 500	101,95	102,10		8,90		9,41	2,28			257
СУ-155	1 500	14,00	28.дек.05	30.мар.06	30.мар.07	5,4	17,6	100,55	1,05	133 725	100,05	101,00	13,30		12,59	13,92	0,39			C+
энергетика																				
Башкирэн-2	500	9,50	23.фев.06		22.фев.07		16,4	101,16	-0,98	2 023	100,35	101,98		8,74		9,39	1,21			B
Ленэнергс	3 000	10,25	20.окт.05		19.апр.07		18,2													B-
СвердлЭн	500	10,50	02.мар.06		01.мар.07		16,6	101,00	-1,25	7 070	100,90	102,00		9,92		10,40	1,20			C
Татэнергс	1 500	9,65	16.мар.06		13.мар.08		29,2				103,60	104,00								448
Якутскэнергс	400	14,00	02.мар.06		31.авг.06		10,5													C+
химия																				
Акрон	600	13,45	01.ноя.05		01.ноя.05		0,4	100,10	0,00	5 005	100,15	100,25		10,87	10,33	13,44	0,03			B
Куйбышевазот	600	9,45	15.дек.05	15.дек.05	15.июн.06	1,9	8,0				100,10	100,40								B-
НИКОСХИМ	1 000	15,00	15.дек.05		14.дек.06		14,0	100,98	-0,48	17 679 450	100,97	101,50		13,59		14,85	0,99			CCC+/ruBB
НКНХ-3	2 000	8,00	01.дек.05		01.сен.07		22,7	100,00		1 000				-47,69		8,00	3,30			B
НКНХ-4	1 500	9,99	03.апр.06	30.мар.09	26.мар.12	41,9	78,3	106,75	0,25	76 855 000	106,50	107,00	7,87		9,36	2,99	2,99			B
Салават-2	3 000	9,70	15.ноя.05		10.ноя.09		49,4	106,65	-0,14	5 827 356	106,55	106,85		8,20		9,10	3,41			B+
машиностроение																				
ВКМ-Финанс	1 000	10,25	07.дек.05	27.дек.06	04.июн.08	14,5	32,0				101,20	101,49								
ГТ-ТЭЦ-2	1 500	12,50	22.дек.05		22.июн.06		8,2	102,15	-0,10	71 739 440	102,05	102,20		9,30	8,77	12,24	0,63			C
ГТ-ТЭЦ-3	1 500	12,04	21.окт.05	20.окт.06	18.апр.08	12,2	30,4													C
ИРКУТ-2	1 500	16,00	02.ноя.05		02.ноя.05		0,5				100,33	100,43								C
ИРКУТ-3	3 250	8,74	23.мар.06		16.сен.10		59,8													B
МИГ	1 000	16,00	07.дек.05	15.дек.05	03.июн.09	1,9	44,1	100,66	-0,01	149 982	100,62	100,83	9,39		8,95	15,90	0,15			460
ОМЗ-4	900	14,25	02.мар.06	31.авг.06	26.фев.09	10,5	40,9				104,00	105,90								CCC+/ruBB
ПМЗ	1 200	9,70	25.окт.05	25.июл.06	21.июл.09	9,3	45,7													B-
Промтрактор	1 500	10,70	05.январ.06	13.июл.06	03.июл.08	8,9	32,9	100,71	0,01	3 827 050	100,50	100,85	9,86		9,38	10,62	0,67			507
СалютЭн	3 000	14,00	27.дек.05	27.дек.05	25.дек.07	2,3	26,6	100,99	-0,11	64 662 521	100,91	101,04	8,61		8,32	13,86	0,18			381
Сатурн	1 500	11,50	24.мар.06	28.мар.06	23.мар.08	5,3	29,5	101,50	0,10	2 534 455	101,50	101,90	7,79		7,61	11,33	0,42			299
ТВЗ	750	14,60	10.апр.06		10.окт.06		11,9	105,40	0,40	10 540	104,50	105,33		8,89	8,57	13,85	0,92			B-
Трансмаш	1 500	14,00	01.дек.05	01.июн.06	01.дек.07	7,5	25,8	102,75	-0,40	26 511 765	102,73	102,80	9,47		8,82	13,63	0,58			468
УВЗ	2 000	13,36	04.апр.06	08.окт.06	30.сен.08	11,8	35,9	104,00	-0,01	8 495 886	103,95	104,07	8,97		8,65	12,85	0,90			B
УВЗ-2	3 000	9,35	05.апр.06	03.окт.07	05.окт.10	23,8	60,4													B
автомобиль																				
АвтоВАЗ-2	3 000	9,20	15.фев.06	14.фев.07	13.авг.08	16,1	34,3	101,47	0,08	16 967 674	101,40	101,45	8,15			9,07	1,20			B
АвтоВАЗ-3	5 000	9,70	27.дек.05	27.июн.06	22.июн.10	8,4	56,9	101,20	0,01	11 183 612	101,20	101,29	8,00		7,63	9,58	0,64			B
ИжАвто	1 000	10,70	15.мар.06		14.мар.07		17,0	100,01	0,00	8 593 061	99,90	100,10		14,42		10,70	1,14			C-
КамАЗ	1 200	12,30	11.ноя.05		11.ноя.05		0,8	12,9			100,20	100,40								C
КамАЗ-2	1 500	8,45	24.мар.06	26.сен.08	17.сен.10	35,8	59,8													C
РусАвтоФин	500	14,00	19.ноя.05		22.май.06		7,2	102,13	-0,16	2 072 138	101,10	102,35		10,40	9,63	13,71	0,54			C
СОК-Авто	1 100	12,60	27.окт.05		27.апр.06		6,3	30,6												C
СС-Авто	1 500	11,25	26.январ.06	25.январ.07	21.январ.10	15,4	51,8				102,40									B
производство																				



Рынок рублевых облигаций

Выпуск	Объем выпуска, млн. руб.	Купонная ставка, %	Дата			Месяцев до		Цена	Изм.	Торговый объем, руб.	Котировки		Доходность, %				DVO1	Рейтинг		Сред. бл
			купона	оферты	погаш.	офрт.	погаш.				покупка	продажа	офрт.	погаш.	HPR	текущ.		S&P/M	НИК ойл	
КОРПОРАТИВНЫЕ ОБЛИГАЦИИ (ПРОДОЛЖЕНИЕ)																				
ЧТПЗ	3 000	9,50	21.дек.05	18.июн.08	16.июн.10	32,4	56,7	102,57	-0,43	25 443 200	102,40	102,70	8,57			9,26	2,29		225	
финансы																				
Абсолют	500	11,50	21.окт.05		21.апр.06		6,1													
АкБарс	500	8,80	05.апр.06		05.апр.06		5,6					101,60								
Альфа-Финанс	1 000	8,50	09.дек.05	09.дек.05	14.июн.07	1,7	20,1												B-/B-/ruA+/-	
Альфа-Финанс-2	2 000	8,50	05.апр.06	05.апр.06	31.мар.10	5,6	54,1													
БИН	1 000	14,00	13.апр.06		13.апр.06		5,9													
Зенит	1 000	8,50	24.мар.06	24.мар.06	24.мар.07	5,2	17,4				100,55	100,80								
Импэксбанк	1 000	10,23	20.окт.05	21.апр.06	20.апр.08	6,1	30,5												ССС+/B1	
МастерБанк-2	1 000	12,75	25.ноя.05	26.май.06	23.май.08	7,3	31,6	100,95	0,25	4 517 513	100,45	101,15	11,33		10,53	12,63	0,54		653	
МИА-2	1 000	9,50	08.ноя.05	06.фев.07	09.авг.08	15,8	34,2	100,75	0,00	1 007 500	100,70	100,90	9,18			9,43	1,14		377	
МКБ	500	11,50	26.окт.05	26.апр.06	25.апр.07	6,3	18,4												B1	
ММБ-1	1 000	8,30	14.фев.06		13.фев.07		16,1													
Петроком	1 000	15,00	16.мар.06		16.мар.06		4,9	102,75	-0,20	1 028	102,71	112,75		8,12	7,93	14,60	0,39		B/ruA/A1	
Росбанк	3 000	9,25	13.фев.06	14.фев.07	15.фев.09	16,1	40,5	102,25	-0,09	1 023	102,30	102,45	7,56			9,05	1,22		B-/B1	
РСХБанк	3 000	9,00	07.дек.05	07.дек.05	04.июн.08	1,6	32,0	100,25	0,04	10 081 128	100,20	100,30	7,26		7,05	8,98	0,13		247	
РТК Лиз-4	2 250	9,69	11.апр.06	11.апр.06	08.апр.08	5,8	30,1				100,90	101,25							B-	
РусСтанд-2	1 000	14,00	14.дек.05		14.июн.06		7,9				103,80	108,75							B/ruBBB+	
РусСтанд-3	2 000	8,40	22.фев.06	01.сен.06	22.авг.07	10,6	22,4	101,10	-0,33	909 900	101,10	101,20	9,08		8,81	8,31	0,80		414	
РусСтанд-4	3 000	8,99	02.мар.06	02.мар.06	03.мар.08	4,5	28,9				100,65	101,20							B/ruBBB+	
РусСтанд-5	5 000	7,60	16.мар.06	15.мар.07	09.сен.10	17,1	59,5				100,00	100,65							B/ruBBB+	
ФиниИнвест	1 000	11,50	20.дек.05		20.дек.05		2,1				100,26	100,95							B/ruBBB+	
ХКФ	1 500				16.окт.07		24,2			8 935 000									B-	
ХКФ-2	3 000	8,50	15.ноя.05	16.май.06	11.май.10	7,0	55,5			2 531 340	100,20	100,50							B-	



Рынок рублевых облигаций (продолжение)

Выпуск	Объем выпуска, млн. руб.	Купонная ставка, %	Дата			Месяцев до		Цена	Изм.	Торговый объем, руб.	Котировки		Доходность, %				DVO1	Рейтинг	Сред. бл	
			купона	оферты	погаш.	оферты	погаш.				покупка	продажа	оферты	погаш.	HPR	текущая				
МУНИЦИПАЛЬНЫЕ ОБЛИГАЦИИ																				
Башкортостан-4	500	8,02	16.мар.06		13.сен.07		23,1	101,15	-0,25	1 178 398	101,25	101,40			7,49	7,93	1,70	BB-/Ba1	174	
Белгор обл-3	300	19,00	20.дек.05		20.дек.05		2,1				101,00									
Волг обл	600	13,00	15.дек.05		11.июн.09		44,4	110,00	0,00	1 100	109,00	110,00			7,69	11,82	2,43		138	
Волг обл-2	700	7,48	22.дек.05		17.июн.10		56,7	110,00	0,25	207 900	109,00	110,00			8,12	6,80	2,78		163	
Иркут обл	800	11,00	18.янв.06		22.июл.07		21,4	103,65	-0,32	725 550	103,50	103,65			7,50	10,61	1,16	B	213	
Иркут обл-2	1 050	10,00	06.дек.05		07.сен.06		10,8				102,30	102,85						B		
Иркут обл-3	1 500	10,00	22.дек.05		17.дек.09		50,7				104,75	105,20						B		
Коми-5	500	15,00	24.дек.05		24.дек.07		26,5				112,81	113,25						-/Ba3		
Коми-6	700	14,00	14.апр.06		14.окт.10		60,7				119,50							-/Ba3		
Коми-7	1 000	12,00	23.ноя.05		22.ноя.13		98,5	109,50	-0,52	8 403 051	108,30	110,00			8,04	10,96	5,60	-/Ba3	97	
Костром обл-4	800	13,00	13.дек.05		11.мар.08		29,1				108,61	109,20								
Красноярск-4	630	12,50	26.окт.05		27.окт.06		12,4													
Краснод край	605	10,50	15.ноя.05		15.май.07		19,1				104,35	104,70								
Лен обл-2	800	14,01	14.дек.05		08.дек.10		62,5	125,87	-1,14	6 342 405	125,00	125,80			7,95	11,13	4,65	B+/ruA+	116	
Лен обл-3	1 300	13,50	16.дек.05		05.дек.14		111,1			8 960 000	127,50	129,00						B+/ruA+		
Москва-28	3 000	15,00	25.дек.05		25.дек.05		2,2				101,50	102,19						BB+/Baa3		
Москва-32	4 000	10,00	25.ноя.05		25.май.06		7,3	103,24	-0,26	154 858 983	103,23	103,24			4,54	4,37	9,69	BB+/Baa3	-25	
Москва-35	4 000	10,00	18.дек.05		18.июн.06		8,1	103,33	0,44	111 955 587	103,37	103,43			4,95	4,78	9,68	BB+/Baa3	15	
Москва-37	4 000	10,00	23.дек.05		23.сен.06		11,3	104,60	1,39	31 428 116	104,56	104,60			4,99	4,79	9,56	BB+/Baa3	-5	
Москва-27	4 000	15,00	20.дек.05		20.дек.06		14,2	111,29	-0,11	612 110 000	111,23	111,50			5,10	13,48	1,16	BB+/Baa3	-24	
Москва-31	5 000	10,00	20.ноя.05		20.май.07		19,3	106,28	-0,78	2 126	105,31	107,15			5,95	9,41	1,49	BB+/Baa3	40	
Москва-42	3 000	10,00	13.ноя.05		13.авг.07		22,1				107,55	108,20						BB+/Baa3		
Москва-40	5 000	10,00	26.окт.05		26.окт.07		24,6	108,35	0,03	1 083 500	108,35	108,70			5,72	9,23	1,91	BB+/Baa3	-12	
Москва-43	5 000	10,00	17.ноя.05		17.май.08		31,4	109,60	-0,35	148 945 374	109,45	109,60			6,09	9,12	2,40	BB+/Baa3	-18	
Москва-29	5 000	10,00	05.дек.05		05.июн.08		32,0	109,41	-0,16	90 911 271	109,36	109,55			6,16	9,14	2,47	BB+/Baa3	-14	
Москва-36	3 900	10,00	16.дек.05		16.дек.08		38,5	110,63	0,68	420 353 319	110,01	110,70			6,33	9,04	2,93	BB+/Baa3	-21	
Москва-41	5 000	10,00	30.янв.06		30.июл.10		58,2				109,86	112,00						BB+/Baa3		
Москва-38	5 000	10,00	26.дек.05		26.дек.10		63,1				113,26	114,30						BB+/Baa3		
Москва-39	4 800	10,00	21.янв.06		21.июл.14		106,6	111,36	-0,21	235 151 284	111,32	111,40			6,95	8,98	6,59	BB+/Baa3	-11	
Моск обл-3	4 000	11,00	19.фев.06		19.авг.07		22,3				106,75	120,00						3B-/ruAA-/Ba3		
Моск обл-4	9 600	11,00	25.окт.05		21.апр.09		42,7											3B-/ruAA-/Ba3		
Моск обл-5	12 000	10,00	04.апр.06		30.мар.10		54,1	108,90	-0,26	1 288 896 496	108,85	108,95			7,26	9,18	3,17	3B-/ruAA-/Ba3	65	
Нижегор обл-1	1 000	11,80	02.ноя.05		01.ноя.06		12,6	104,75	0,01	5 237 500	104,00	104,90			7,19	11,26	0,97		196	
Нижегор обл-2	2 500	10,43	03.ноя.05		02.ноя.08		37,0	105,75	0,05	5 393 280	105,38	105,75			7,55	9,86	2,10		140	
Новосибирск-2	1 500	13,00	06.дек.05		07.дек.06		13,8				105,00	105,40								
Новосибирск-3	1 000	4,95	10.янв.06		14.июл.09		45,5	111,80	-0,09	50 310	111,75	111,95			8,37	4,43	3,28		170	
Новосиб обл	1 500	13,50	30.окт.05		27.июл.06		9,4	104,76	0,06	547 884	104,70	104,75			7,28	6,80	12,89	0,73	249	
Новосиб обл-2	2 000	13,30	01.дек.05		29.ноя.07		25,7	110,89	-0,01	7 101 316	110,50	110,69			7,89	11,99	1,94		199	
Самар обл-1	1 185	12,00	03.янв.06		04.июл.06		8,6				102,65	105,30						BB-/Ba2		
Самар обл-2	1 500	6,82	15.дек.05		09.сен.10		59,5	99,83	-0,02	15 545 293	99,70	100,30			7,04	6,83	3,92	BB-/Ba2	24	
Твер Обл-2	600	16,90	24.ноя.05		23.ноя.06		13,3	110,80	0,00	110 800	100,85	110,90			6,76	15,25	1,07		147	
Томск	300	13,00	24.ноя.05		22.ноя.07		25,5				105,00	107,00								
Томск обл-1	500	12,00	26.янв.06		27.июл.06		9,4	103,17	-0,05	5 726 115	102,50				7,15	6,83	11,63	0,73	ruA	235
Томск обл-2	600	11,00	13.апр.06		13.окт.07		24,1				105,90	106,02						ruA		
Уфа-3	400	10,03	17.янв.06		18.июл.06		9,1				101,11	102,40						B		
Уфа-4	500	10,03	06.дек.05		03.июн.08		31,9				105,01	105,50						B		
Хаб край-5	700	11,00	05.янв.06		05.окт.06		11,7	103,06	-0,06	786 348	103,05	103,40			7,36	7,05	10,67	0,89		
ХМАО	1 000	15,00	08.дек.05		08.дек.05		1,7				101,00							BB/ruAA		
ХМАО-2	3 000	12,00	26.ноя.05		27.май.08		31,7	111,30	-0,29	22 265 000	101,07	111,50			7,29	10,78	2,42	BB/ruAA	102	
Чувашия-2	500	9,00	11.янв.06		13.апр.07		18,0				102,30	102,90								
Чувашия-4	750	12,33	28.мар.06		27.мар.09		41,8	113,26	0,04	16 492 340	113,00	113,50			8,00	10,89	3,09		141	
Якутия-3	800	12,00	20.дек.05		17.июн.08		32,4	109,66	-1,03	109 660	109,80	110,70			8,18	10,94	2,37	ruA-	187	
Якутия-4	1 000	14,00	15.дек.05		16.мар.06		4,9				102,40	103,48						ruA-		
Якутия-5	2 000	10,00	20.окт.05		21.апр.07		18,3											ruA-		
Якутия-25006	2 000	10,00	17.ноя.05		13.май.10		55,6				107,50	108,75						ruA-		
ЯНАО	1 800	11,00	05.фев.06		03.авг.08		34,0											BB-/ruA/B1		
Яросл обл-2	1 000	13,28	03.янв.06		03.июл.07		20,7	108,70	-0,41	2 174 000	108,66	109,04			7,72	12,22	1,58		212	
Яросл обл-3	1 000	12,50	17.ноя.05		17.ноя.06		13,1	103,66	0,00	62 193	103,66	103,90			7,20	12,06	0,74		192	
Яросл обл-4	1 000	11,00	22.ноя.05		26.май.09		43,8	108,41	0,00	22 498 855	108,40	108,55			7,96	10,15	3,12		131	
ГОСУДАРСТВЕННЫЕ ОБЛИГАЦИИ																				
ОФЗ 27022	21 296	8,00	16.ноя.05		15.фев.06		4,0					101,38								
ОФЗ 27024	15 001	7,00	18.янв.06		19.апр.06		6,1					101,46								
ОФЗ 45002	2 760	10,00	01.фев.06		02.авг.06		9,6				103,90									
ОФЗ 45001	28 356	10,00	16.ноя.05		15.ноя.06		13,1	102,79	-0,03	38 546 970	102,65	102,79			5,10	9,73	0,55			
ОФЗ 27025	25 806	7,50	14.дек.05		13.июн.07		20,1	102,00	0,00	15 299 985	101,76	102,05			5,59	7,35	1,52			
ОФЗ 27019																				

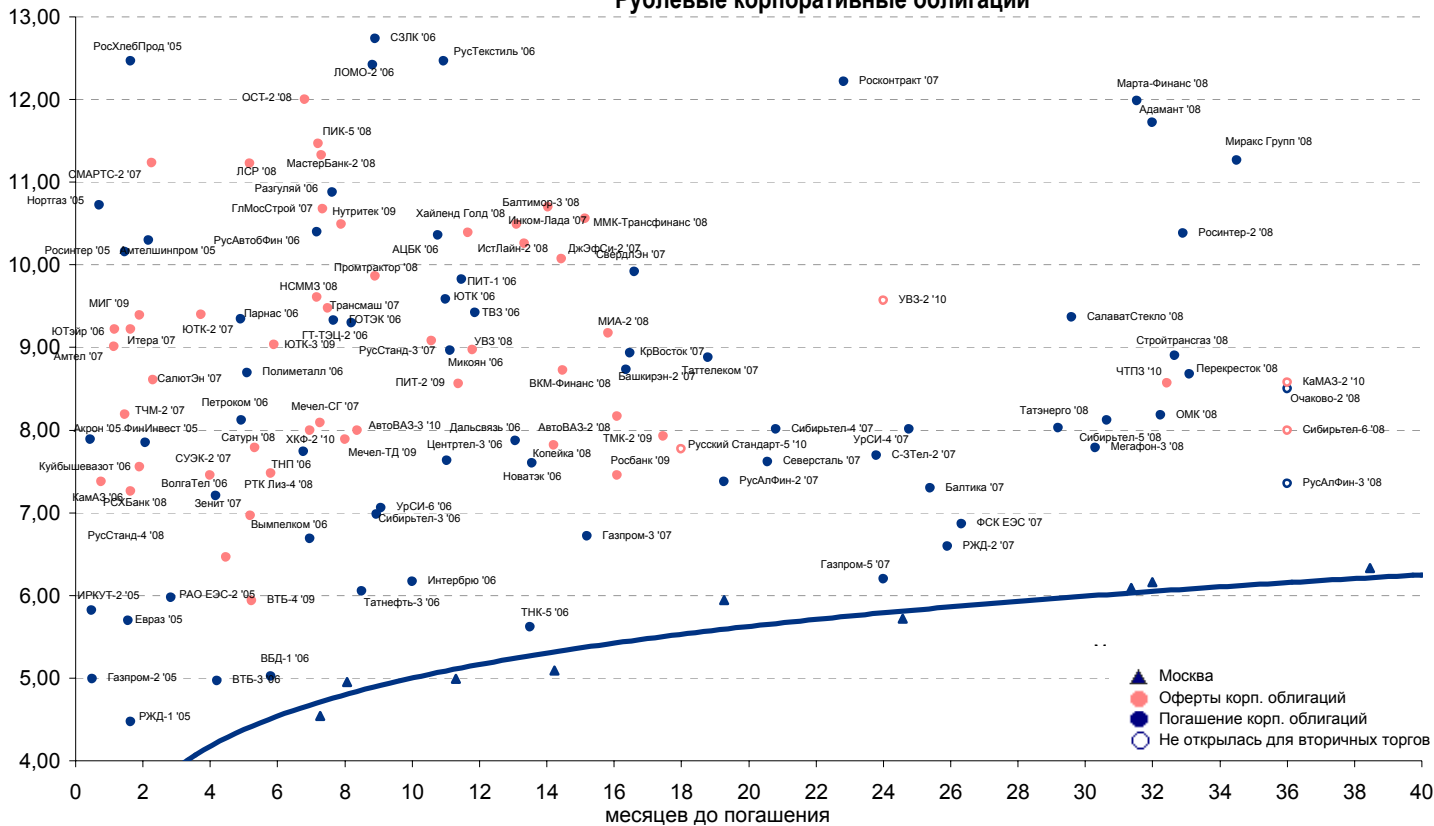


Рынок еврооблигаций

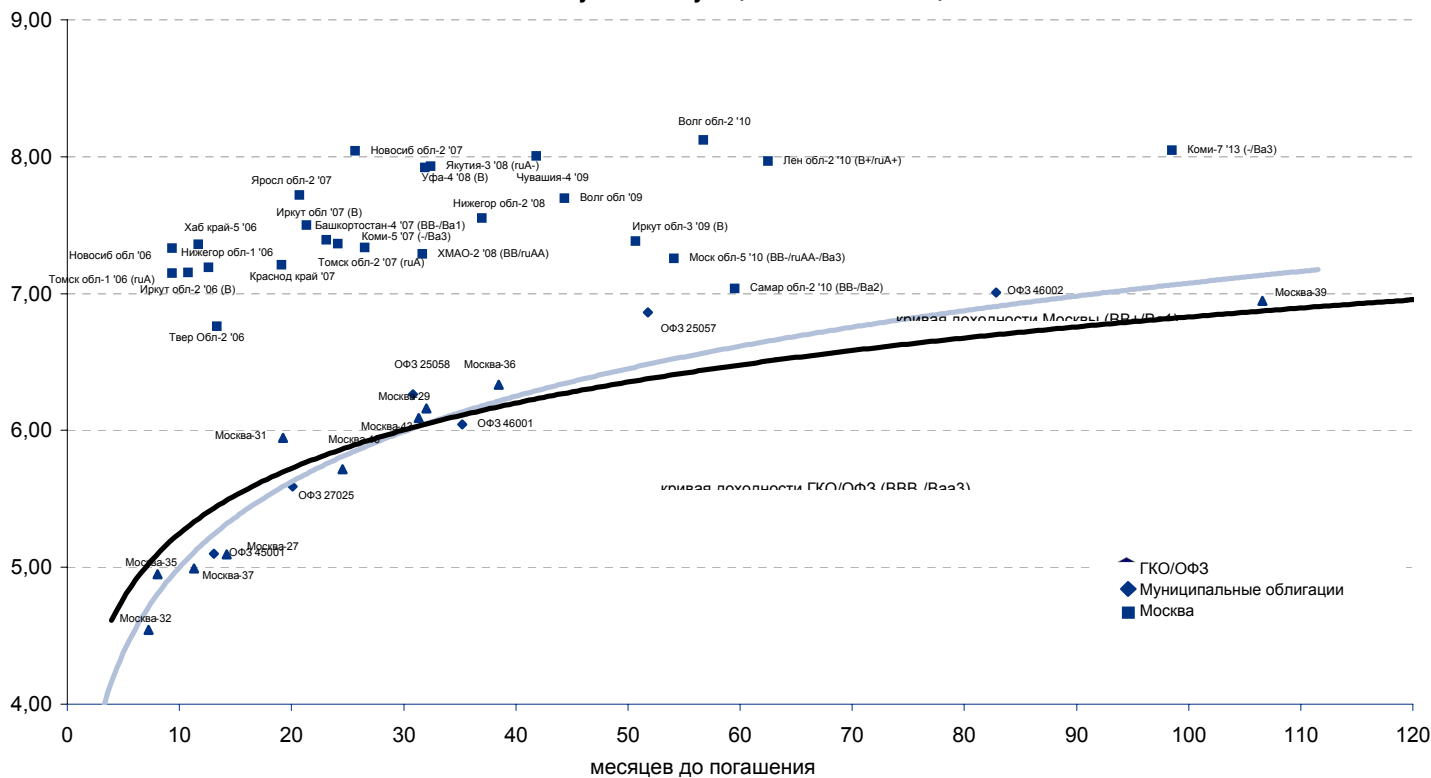
Выпуск	Объем, тыс. ед.	Купон	Дата погашения	Дата след. Купона	Цена закрытия	Изменение, %	Доходность, %		Спрэд к индикатору, б.п.	Мод. дюрация
							погашения	текущая		
СУВЕРЕННЫЕ ОБЛИГАЦИИ										
Russia '07	\$ 2 400 000	10,00	26 июн 07	26 дек 05	107,81	0,00	5,05	9,28	81,5	1,50
Russia '10	\$ 2 820 041	8,25	31 мар 10	31 мар 06	106,81	-0,09	6,46	7,72	215,8	3,69
Russia '18	\$ 3 466 671	11,00	24 июл 18	24 янв 06	146,09	-0,55	5,83	7,53	121,5	7,75
Russia '28	\$ 2 500 000	12,75	24 июн 28	24 дек 05	181,19	-0,50	5,94	7,04	125,8	10,44
Russia '30	\$ 18 400 000	5,00	31 мар 30	31 мар 06	111,29	-0,44	5,69	4,49	122,9	7,99
MinFin V	\$ 2 837 000	3,00	14 май 08	14 май 06	94,22	-0,11	5,48	3,18	124,0	2,34
MinFin VI	\$ 1 750 000	3,00	14 май 06	14 май 06	98,83	0,00	5,11	3,04	89,8	0,54
MinFin VII	\$ 1 750 000	3,00	14 май 11	14 май 06	87,31	-0,34	5,73	3,44	134,6	4,82
MinFin VIII	\$ 1 322 000	3,00	14 ноя 07	14 ноя 05	96,58	-0,08	4,77	3,11	52,7	1,93
Aries '07	eur 2 000 000	5,52	25 окт 07	25 апр 06	105,50	-0,52	2,72	5,24		0,52
Aries '09	eur 1 000 000	7,75	25 окт 09	25 окт 06	115,61	-0,11	3,50	6,70	-79,8	3,50
Aries '14	\$ 2 435 500	9,60	25 окт 14	25 апр 06	128,29	-0,33	5,56	7,48	110,5	6,40
МУНИЦИПАЛЬНЫЕ ОБЛИГАЦИИ										
Москва '06	eur 400 000	10,95	28 апр 06	28 апр 06	104,04	-0,05	2,72	10,52	-238,6 / -148,9	0,50
Москва '11	eur 374 000	6,45	12 окт 11	12 окт 06	112,41	-0,15	5,68	5,74	-5,1 / 129,5	5,38
КОРПОРАТИВНЫЕ ОБЛИГАЦИИ										
АЛРОСА '08	\$ 500 000	8,13	06 май 08	06 ноя 05	105,55	-0,03	5,74	7,70	23,3 / 147,1	2,20
АЛРОСА '14	\$ 500 000	8,88	17 ноя 14	17 ноя 05	114,54	-0,64	6,71	7,75	63,8 / 230,7	6,18
Alfa-Bank '06	\$ 190 000	8,00	13 апр 06	13 апр 06	101,01	0,05	5,77	7,92	155,6 / 160,5	0,45
Alfa-Bank '07	\$ 150 000	7,75	09 фев 07	09 фев 06	100,88	-0,02	7,01	7,68	195,6 / 277,1	1,19
Банк Москвы '09	\$ 250 000	8,00	28 сен 09	28 мар 06	104,40	-0,25	6,70	7,66	47,8 / 240,5	3,33
Банк Москвы '10	\$ 300 000	7,38	26 ноя 10	26 ноя 05	102,74	-0,55	6,73	7,18	33,4 / 238,8	4,08
ВБД '08	\$ 150 000	8,50	21 май 08	21 ноя 05	101,61	-0,14	7,79	8,37	228,9 / 352,5	2,20
ВТБ '08	\$ 550 000	6,88	11 дек 08	11 дек 05	103,88	-0,13	5,51	6,62	-33,6 / 122,5	2,73
ВТБ '11	\$ 450 000	7,50	12 окт 11	12 апр 06	106,98	-0,33	6,09	7,01	-30,6 / 171,6	4,10
ВТБ '15	\$ 750 000	6,32	04 фев 15	04 фев 06	101,24	-0,77	6,82	6,24	36,2 / 236,6	3,66
ВТБ '35	\$ 1 000 000	6,25	02 июл 35	02 янв 06	99,60	-0,80	6,28	6,28	34,3 / 160,0	7,04
Вымпелком '09	\$ 450 000	10,00	16 июн 09	16 дек 05	108,52	-0,34	7,29	9,21	129,9 / 299,2	2,96
Вымпелком '10	\$ 300 000	8,00	11 фев 10	11 фев 06	101,88	-0,52	7,48	7,85	111,5 / 315,7	3,54
Вымпелком '11	\$ 300 000	8,38	22 окт 11	22 апр 06	103,32	-0,38	7,67	8,11	136,9 / 330,2	4,67
Газпром '07	\$ 500 000	9,13	25 апр 07	25 апр 06	105,07	-0,06	5,55	8,68	50,2 / 131,6	1,40
Газпром '09	\$ 700 000	10,50	21 окт 09	21 апр 06	116,13	-0,51	5,90	9,04	-55,6 / 160,2	3,31
Газпром '10	eur 1 000 000	7,80	27 сен 10	27 сен 06	115,50	-0,35	4,24	6,75	-221,3 / -5,6	4,13
Газпром '13	\$ 1 750 000	9,625	01 мар 13	01 мар 06	119,22	-0,46	6,31	8,07	-14,4 / 193,1	5,38
Gazstream '13	\$ 646 500	5,625	22 июл 13	22 янв 06	99,07	-0,29	5,78	5,68	-30,6 / 139,3	6,11
Газпром '15	eur 1 000 000	5,875	01 июн 15	01 июн 06	107,30	-0,53	4,90	5,48	-101,6 / 44,2	7,18
Газпром '20	\$ 1 250 000	7,201	01 фев 20	01 фев 06	105,51	-0,33	6,60	6,82		4,55
Газпром '34	\$ 1 200 000	8,625	28 апр 34	28 окт 05	123,24	-0,86	6,67	7,00	73,2 / 221,1	11,65
Газпромбанк '08	\$ 1 050 000	7,25	30 окт 08	30 окт 05	102,88	-0,28	6,19	7,05	43,2 / 191,0	2,59
Газпромбанк '15	\$ 1 000 000	6,50	23 сен 15	23 мар 06	96,61	-0,55	6,98	6,73	106,3 / 252,1	7,12
Евраз '06	\$ 175 000	8,88	25 авг 06	25 мар 06	102,33	0,03	6,21	8,67	110,4 / 205,1	0,87
Евраз '09	\$ 300 000	10,88	03 сен 09	03 фев 06	109,77	-0,04	7,83	9,91	178,6 / 352,7	3,04
Зенит '06	\$ 125 000	9,25	12 июн 06	12 дек 05	101,89	0,46	6,12	9,08	107,1 / 188,5	0,59
МБРР '08	\$ 150 000	8,63	03 мар 08	03 мар 06	101,28	-0,13	8,01	8,52	258,6 / 374,9	2,08
МДМ-Банк '05	\$ 200 000	10,75	16 дек 05	16 дек 05	100,69	0,05	5,65	10,68	143,9 / 148,8	0,14
МДМ-Банк '06	\$ 200 000	9,38	23 сен 06	23 сен 06	102,95	-0,12	5,91	9,11	170,1 / 167,5	0,87
Мегафон '09	\$ 375 000	8,00	10 дек 09	10 дек 05	101,68	-0,39	7,51	7,87	126,0 / 320,7	3,37
ММК '08	\$ 300 000	8,00	21 окт 08	21 апр 06	102,41	-0,15	7,09	7,81	131,5 / 281,4	2,63
МТС '08	\$ 400 000	9,75	30 янв 08	30 янв 06	106,91	-0,33	6,41	9,12	136,2 / 211,6	1,99
МТС '10	\$ 400 000	8,38	14 окт 10	14 апр 06	104,72	-0,39	7,23	8,00	54,8 / 288,2	4,03
МТС '12	\$ 400 000	8,00	28 янв 12	28 янв 06	102,87	-0,73	7,42	7,78	113,1 / 303,5	4,80
НИКойл '07	\$ 150 000	9,00	19 мар 07	19 мар 06	102,41	-0,05	7,15	8,79	210,1 / 291,5	1,29
НОМОС '07	\$ 125 000	9,13	13 фев 07	13 фев 06	102,16	0,05	7,34	8,93	228,7 / 310,2	1,19
Норникель '09	\$ 500 000	7,13	30 сен 09	30 мар 06	100,92	-0,06	6,85	7,06	59,9 / 255,2	3,37
Петрокоммерц '07	\$ 120 000	9,00	09 фев 07	10 фев 06	102,73	0,04	6,74	8,76	168,9 / 250,4	1,19
Промсвбанк '06	\$ 200 000	10,25	27 окт 06	27 окт 05	102,79	-0,07	7,32	9,97	220,6 / 309,5	0,90
Промстройбанк '08	\$ 300 000	6,88	29 июл 08	29 янв 06	100,81	-0,14	6,54	6,82	88,5 / 224,5	2,44
Промстройбанк '15	\$ 400 000	6,20	29 сен 15	29 мар 06	96,50	-0,49	7,05	6,42	66,7 / 281,4	4,15
РБР '08	\$ 170 000	6,50	11 авг 08	11 фев 06	100,48	-0,24	6,30	6,47	61,5 / 200,5	2,49
Росбанк '09	\$ 300 000	9,75	24 сен 09	24 дек 05	105,39	0,31	8,13	9,25	167,1 / 381,7	2,26
Роснефть '06	\$ 150 000	12,75	20 ноя 06	20 ноя 05	107,01	-0,52	5,88	11,92	77,5 / 167,3	0,96
РусСтандарт '07	\$ 300 000	8,75	14 апр 07	14 апр 06	102,19	0,01	7,15	8,56	142,3 / 276,9	1,36
РусСтандарт '08	\$ 300 000	8,13	21 апр 08	21 апр 06	101,09	-0,40	7,64	8,04	212,3 / 337,4	2,22
Сбербанк '06	\$ 1 000 000	5,41	24 окт 06	26 окт 05	101,18	0,00	4,73	5,35		1,36
Сбербанк '15	\$ 1 000 000	6,23	11 фев 15	11 фев 06	99,55	-0,76	6,35	6,26	-11,2 / 189,1	3,67
Северсталь '09	\$ 325 000	8,63	24 фев 09	24 фев 06	103,39	0,08	7,45	8,34	154,6 / 316,5	2,83
Северсталь '14	\$ 375 000	9,25	19 апр 14	19 апр 06	108,46	0,01	7,86	8,53	175,6 / 340,8	5,93
Сибнефть '07	\$ 400 000	11,50	13 фев 07	13 фев 06	107,43	0,07	5,48	10,70	42,9 / 124,4	1,19
Сибнефть '09	\$ 500 000	10,75	15 янв 09	15 янв 06	113,73	0,03	5,99	9,45	94,0 / 175,5	2,69
SINEK '15	\$ 250 000	7,70	03 авг 15	03 фев 06	101,89	-0,11	7,23	7,56	123,7 / 276,8	6,71
Система '08	\$ 350 000	10,25	14 апр 08	14 апр 06	106,76	-0,09	7,21	9,60	215,6 / 291,0	2,17
Система '11	\$ 350 000	8,88	28 янв 11	28 янв 06	104,84	-0,23	7,37	8,47	97,6 / 302,1	4,10
ТНК '07	\$ 700 000	11,00	06 ноя 07	06 ноя 05	109,63	-0,07	5,89	10,03	84,2 / 165,7	1,75
Уралсиб '06	\$ 140 000	8,88	06 июл 06	06 янв 06	101,71	0,11	6,31	8,73	120,2 / 210,0	0,66
ХКФ '08	\$ 150 000	9,13	04 фев 08	04 фев 06	102,36	-0,35	7,96	8,91	259,2 / 370,1	1,99



Рублевые корпоративные облигации

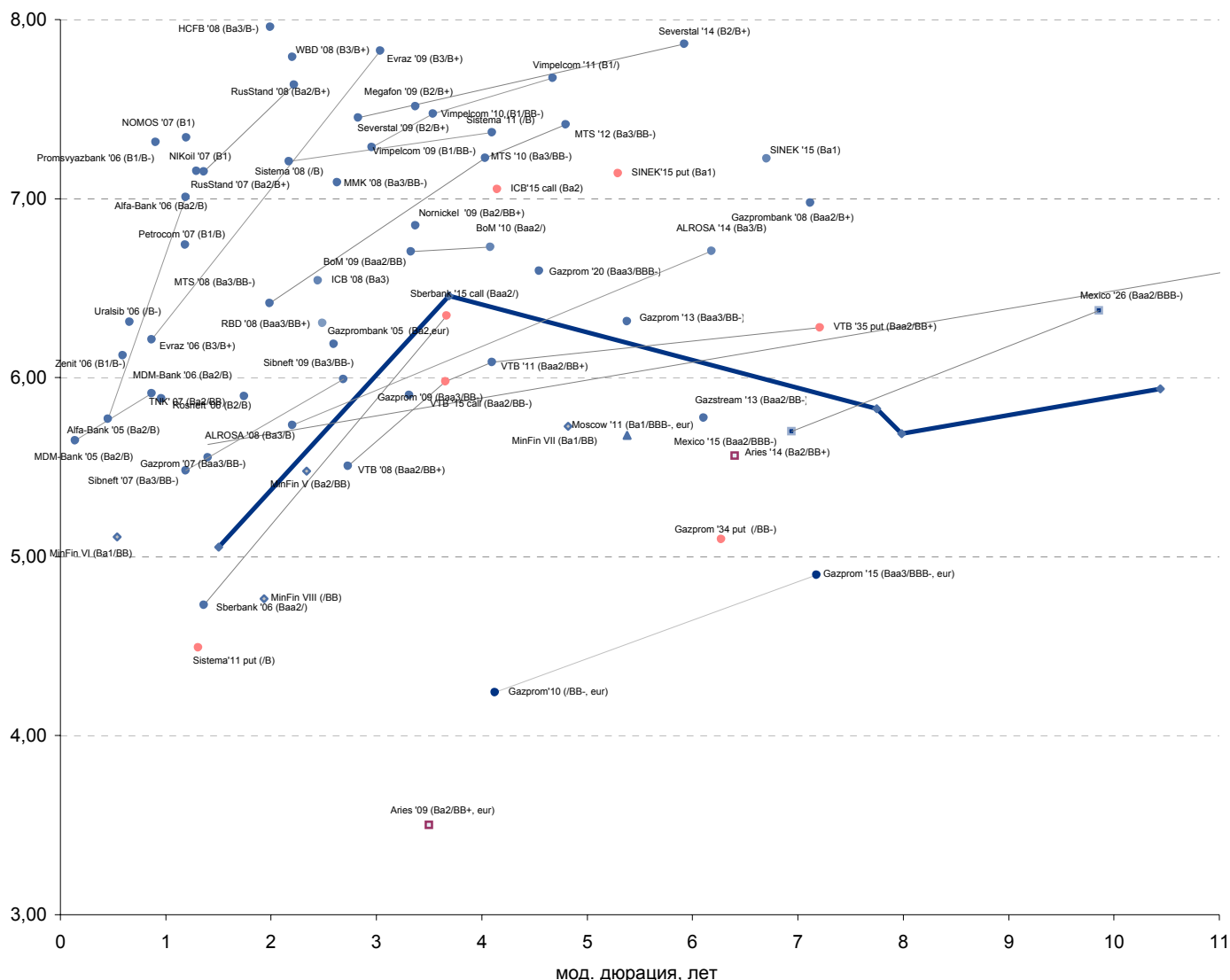


Рублевые муниципальные облигации





Рынок внешних долгов (по дюрации обязательств)



Планируемые размещения

Дата	Выпуск	Организаторы	Объем размещ	Параметры	Оферта
20 окт 05	Кабардино-Балкария	Росбанк	500	2 года. Ставка купона - 14%. Амортизация	-
20 окт 05	Глобус-Лизинг-Финанс-3	Сбербанк	500	3 года.	-
25 окт 05	Альянс Русский Текстиль-3	ТрансКредитБанк	1 200	4 года.	2 года
27 окт 05	ВТБ-5	Внешторгбанк	15 000	8 лет.	1,5 года
28 окт 05	Яковлевский Текстиль	ФК УРАЛСИБ	1 000	3 года.	1 год
Итого:			18 200		



Бизнес-блок операций с долговыми инструментами

Руководитель бизнес-блока

Александр Пугач, apugach@uralsib.ru

Сергей Шемардов, клиентский менеджер, she_sa@uralsib.ru

Елена Довгань, клиентский менеджер, dov_en@uralsib.ru

Анна Карпова, клиентский менеджер, kar_am@uralsib.ru

Татьяна Архипова, клиентский менеджер, tarkhipova@uralsib.ru

Александр Чекин, аналитик, cek_aa@uralsib.ru

Андрей Дабижа, трейдер по еврооблигациям, dab_ay@uralsib.ru

Андрей Борисов, трейдер РЕПО, bor_av@uralsib.ru

Борис Гинзбург, старший аналитик, bginzburg@uralsib.ru

Анастасия Залесская, аналитик, zal_av@uralsib.ru

Управление рынков долгового капитала

Руководитель управления

Дмитрий Волков, vda@uralsib.ru

Илья Зимин, директор, zimin@uralsib.ru

Гузель Тимошкина, ст. специалист, tim_gg@uralsib.ru

Дарья Сонюшкина, ст. специалист, son_da@uralsib.ru

Аналитическое управление

Руководитель управления

Петру Вадува, vad_pe@uralsib.ru

Заместитель руководителя управления

Константин Чернышев, che_kb@uralsib.ru

Стратегия

Петру Вадува, руководитель управления, vad_pe@uralsib.ru

Владимир Савов, ст. аналитик, sav_vn@uralsib.ru

Мария Плотникова, аналитик, plo_my@uralsib.ru

Наталья Майорова, аналитик, mai_ng@uralsib.ru

Металлургия/Машиностроение

Вячеслав Смольянинов, ст. аналитик, smo_vb@uralsib.ru

Кирилл Чуйко, аналитик, chu_ks@uralsib.ru

Телекоммуникации

Константин Чернышев, ст. аналитик, che_kb@uralsib.ru

Станислав Юдин, аналитик, yud_sa@uralsib.ru

Нефть и газ / Энергетика

Каюс Рапану, ст. аналитик, rap_ca@uralsib.ru

Алексей Кормщиков, аналитик, kor_an@uralsib.ru

Матвей Тайц, аналитик, tai_ma@uralsib.ru

Анна Юдина, аналитик, udi_an@uralsib.ru

Банки

Владимир Савов, ст. аналитик, sav_vn@uralsib.ru

Потребительский сектор

Марат Ибрагимов, ст. аналитик, ibr_my@uralsib.ru

Экономика России

Владимир Тихомиров, ст. экономист, tih_vi@uralsib.ru

Редактирование/Полиграфия/Перевод

Марк Брэдфорд, ст. редактор (англ. яз.),

bra_ms@uralsib.ru

Кристофер Роуз, редактор (англ. яз.),

ros_ch@uralsib.ru

Юлия Прокопенко, ст. редактор,

pro_ja@uralsib.ru

Андрей Пятигорский, ст. редактор,

pya_ae@uralsib.ru

Юлия Крючкова, переводчик/редактор, kru_jo@uralsib.ru

Интернет / Базы данных

Кирилл Братанич, специалист, bra_kv@uralsib.ru

Настоящий бюллетень предназначен исключительно для информационных целей. Ни при каких обстоятельствах этот бюллетень не должен использоваться или рассматриваться как oferta или предложение делать oferta. Несмотря на то, что данный материал был подготовлен с максимальной тщательностью, УРАЛСИБ не дает никаких прямых или косвенных заверений или гарантий в отношении достоверности и полноты включенной в бюллетень информации. Ни УРАЛСИБ, ни агенты компании или аффилированные лица не несут никакой ответственности за любые прямые или косвенные убытки от использования настоящего бюллетеня или содержащейся в нем информации.

Все права на бюллетень принадлежат ООО «УРАЛСИБ Кэпитал», и содержащаяся в нем информация не может воспроизводиться или распространяться без предварительного письменного разрешения. © УРАЛСИБ 2005